

HƯỚNG DẪN NỘP HỌC PHÍ ONLINE

Điều kiện sử dụng:

- Phụ huynh, sinh viên, người nộp học phí có tài khoản thẻ E-partner và đã đăng ký sử dụng dịch vụ thanh toán trực tuyến thẻ E-partner của Ngân hàng TMCP Công Thương Việt Nam(Vietinbank).
- Tài khoản thẻ đang hoạt động và có đủ số dư thanh toán.
- Máy tính, điện thoại có kết nối internet.

Ưu điểm khi nộp học phí online:

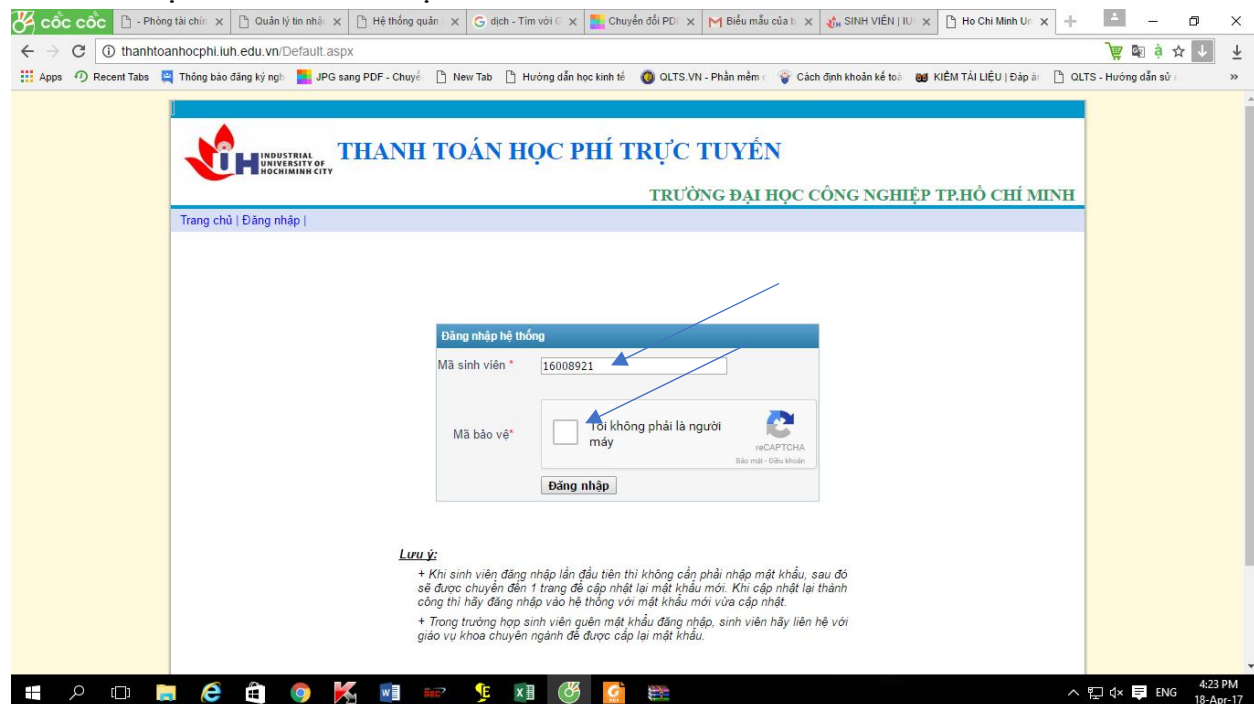
- Không phải lên Trường.
- Không phải xếp hàng chờ nộp học phí.
- Có thể nộp học phí tại bất kỳ nơi đâu.
- Thao tác dễ dàng, nhanh chóng, tiện lợi.
- Sinh viên các hệ Đại học, cao đẳng, trung cấp đều nộp được và thực hiện dễ dàng.
- Phụ huynh, anh chị em, bạn bè có thể nộp học phí cho con em mình.

Hình thức nộp học phí

Truy cập trang website <http://thanhtoanhocphi.iuh.edu.vn/>

Bước 1: gõ mã số sinh viên.

Bước 2: chọn vào ô mã bảo vệ



The screenshot shows a web browser window displaying the website <http://thanhtoanhocphi.iuh.edu.vn/>. The page header includes the logo of the Industrial University of Ho Chi Minh City (IUH) and the text "THANH TOÁN HỌC PHÍ TRỰC TUYẾN" and "TRƯỜNG ĐẠI HỌC CÔNG NGHIỆP TP.HỒ CHÍ MINH". Below the header, there is a navigation bar with "Trang chủ" and "Đăng nhập". The main content area features a login form titled "Đăng nhập hệ thống". The form has two input fields: "Mã sinh viên" (Student ID) with the value "16008921" and "Mã bảo vệ" (Security code) with a checkbox labeled "Tôi không phải là người máy" (I am not a robot) and a reCAPTCHA icon. A "Đăng nhập" (Login) button is located below the form. Below the form, there is a "Lưu ý:" (Note) section with the following text:


Lưu ý:

- + Khi sinh viên đăng nhập lần đầu tiên thì không cần nhập mật khẩu, sau đó sẽ được chuyển đến 1 trang để cập nhật lại mật khẩu mới. Khi cập nhật lại thành công thì hãy đăng nhập vào hệ thống với mật khẩu mới vừa cập nhật.
- + Trong trường hợp sinh viên quên mật khẩu đăng nhập, sinh viên hãy liên hệ với giáo vụ khoa chuyên ngành để được cấp lại mật khẩu.

Chương trình vào màn hình thanh toán học phí trực tuyến

THANH TOÁN HỌC PHÍ TRỰC TUYẾN
TRƯỜNG ĐẠI HỌC CÔNG NGHIỆP TP.HỒ CHÍ MINH

Trang chủ | Thanh toán học phí | Danh sách phiếu thu | Đăng xuất |

 Mã SV: 16008921 Khóa học: 2016
Họ tên: TRẦN MINH TÚ Hệ đào tạo: Đại học
Giới tính: Nữ Loại đào tạo: Chính quy
Lớp học: Đại học Kế toán 12A Ngành nghề: Kế toán - D340301

STT	Năm học / Học kỳ	Mã	Nội dung	Số tín chỉ	Số tiền (VND)
1	2016 /3	2112008	Đường lối cách mạng của Đảng Cộng sản Việt Nam	3	1.269.000
Tổng tiền cần thanh toán					0


Thanh Toán VietinBank

Trang chủ | Kết quả học tập | Thư viện | Tuyển sinh | Góp ý
Copyright © 2014 TRƯỜNG ĐẠI HỌC CÔNG NGHIỆP THÀNH PHỐ HỒ CHÍ MINH
Số 12 Nguyễn Văn Bào, P.4, Q. Gò Vấp, TP.HCM

Bước 4: Chọn vào dòng học phí cần nộp tiền như hình bên dưới

THANH TOÁN HỌC PHÍ TRỰC TUYẾN
TRƯỜNG ĐẠI HỌC CÔNG NGHIỆP TP.HỒ CHÍ MINH

Trang chủ | Thanh toán học phí | Danh sách phiếu thu | Đăng xuất |

 Mã SV: 16008921 Khóa học: 2016
Họ tên: TRẦN MINH TÚ Hệ đào tạo: Đại học
Giới tính: Nữ Loại đào tạo: Chính quy
Lớp học: Đại học Kế toán 12A Ngành nghề: Kế toán - D340301

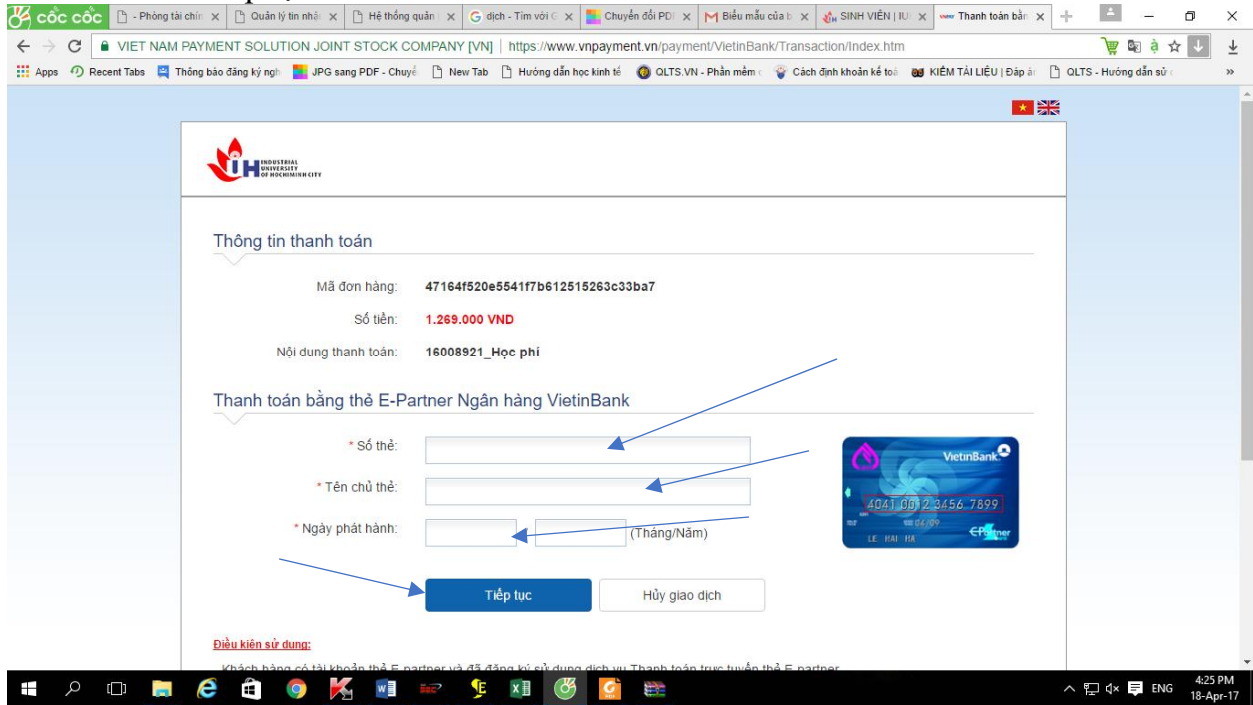
STT	Năm học / Học kỳ	Mã	Nội dung	Số tín chỉ	Số tiền (VND)	
<input checked="" type="checkbox"/>	1	2016 /3	2112008	Đường lối cách mạng của Đảng Cộng sản Việt Nam	3	1.269.000
Tổng tiền cần thanh toán					1.269.000	

Thanh Toán VietinBank

Trang chủ | Kết quả học tập | Thư viện | Tuyển sinh | Góp ý
Copyright © 2014 TRƯỜNG ĐẠI HỌC CÔNG NGHIỆP THÀNH PHỐ HỒ CHÍ MINH
Số 12 Nguyễn Văn Bào, P.4, Q. Gò Vấp, TP.HCM

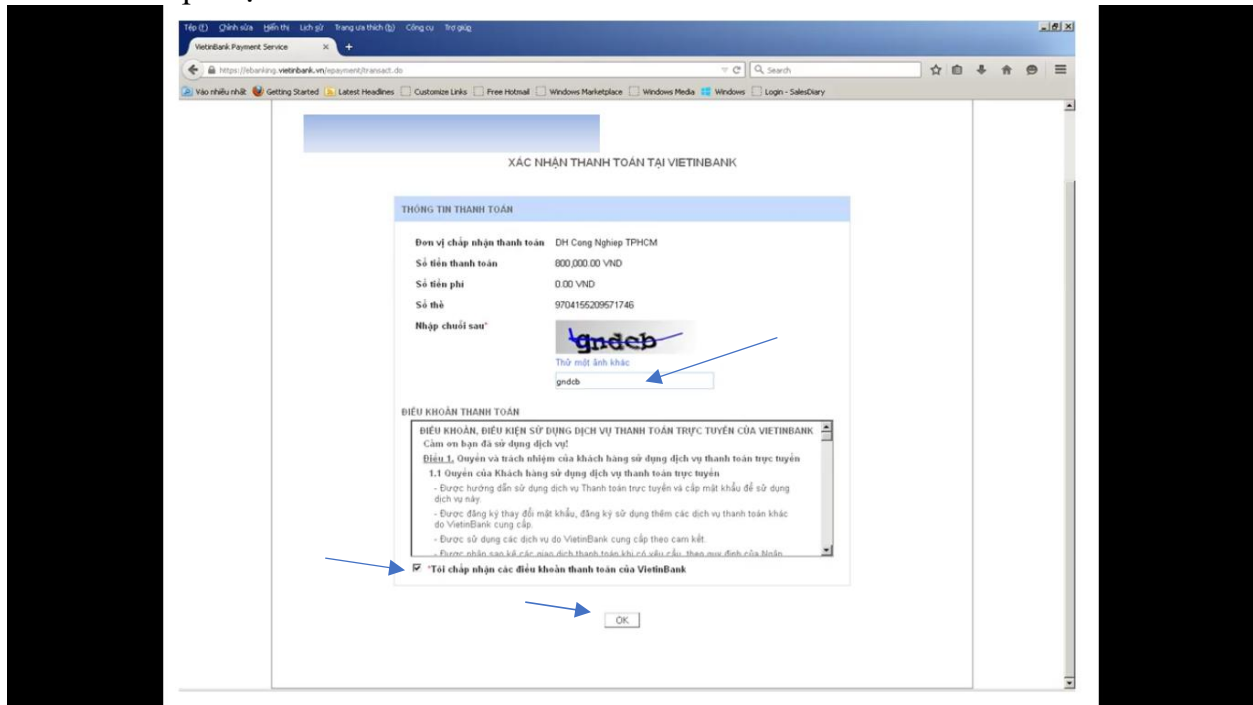
Bước 5: Gõ số thẻ trên thẻ ATM, tên chủ thẻ, ngày phát hành thẻ.

Bước 6: Nhấn tiếp tục

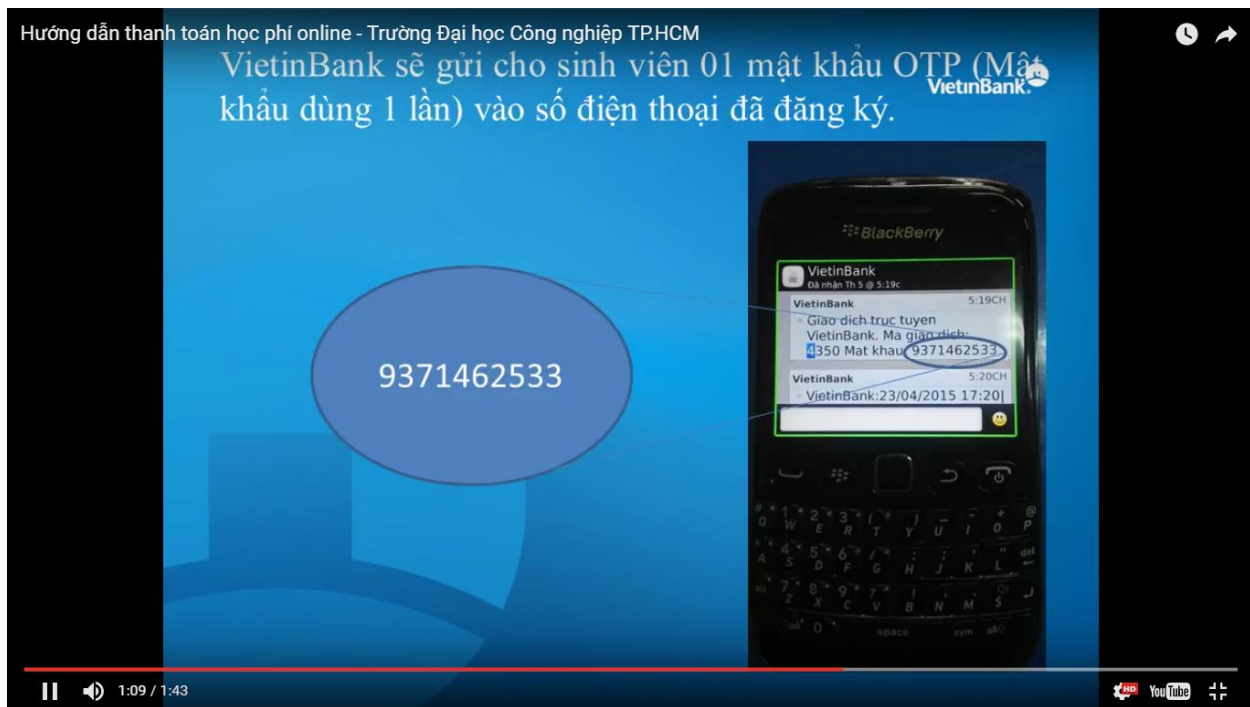


Bước 7: Nhập chuỗi bảo vệ theo hướng dẫn như hình bên dưới

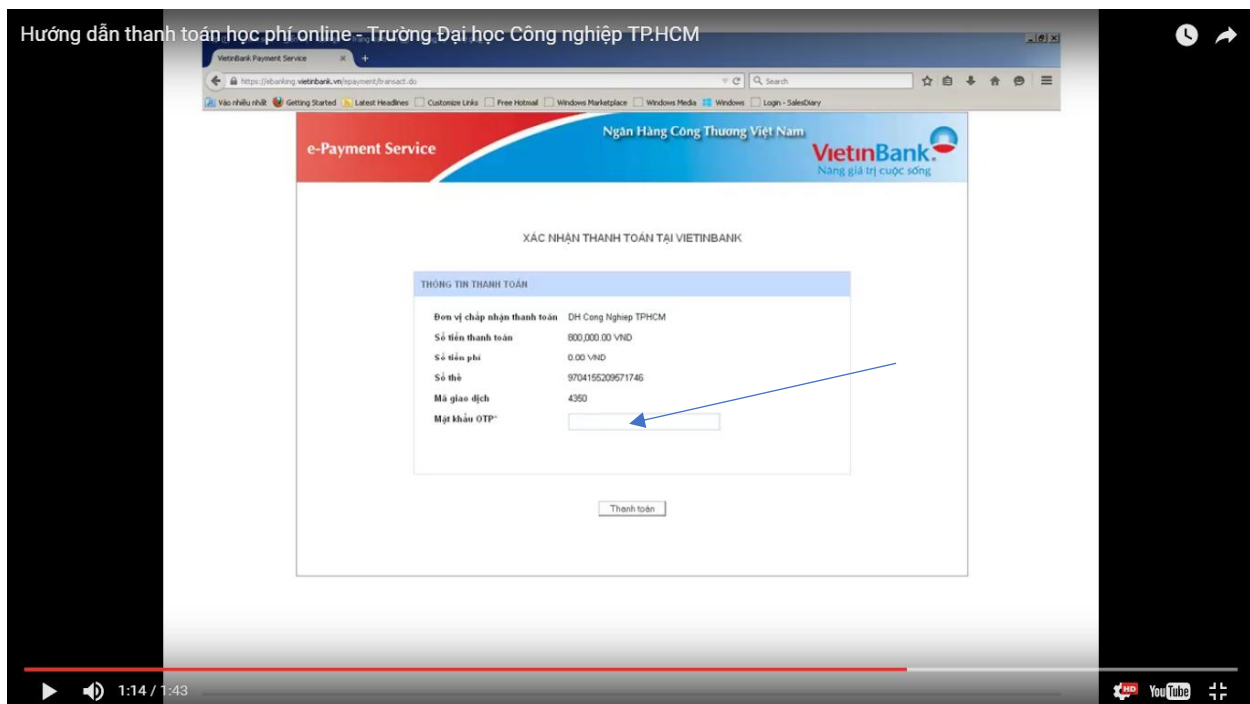
Bước 8: Chấp nhận thanh toán



Vietinbank sẽ gửi mật khẩu OTP vào số máy điện thoại đã đăng ký khi làm thẻ.

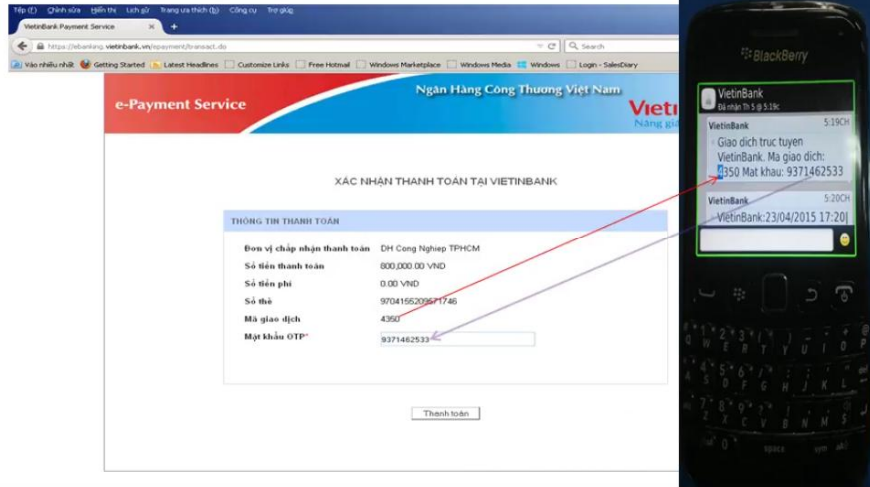


Bước 9: Gõ mật khẩu OTP -> chấp nhận thanh toán



Hướng dẫn thanh toán học phí online - Trường Đại học Công nghiệp TP.HCM

Nhập mật khẩu OTP do hệ thống SMS VietinBank gửi về điện thoại đi động đã đăng ký của sinh viên.

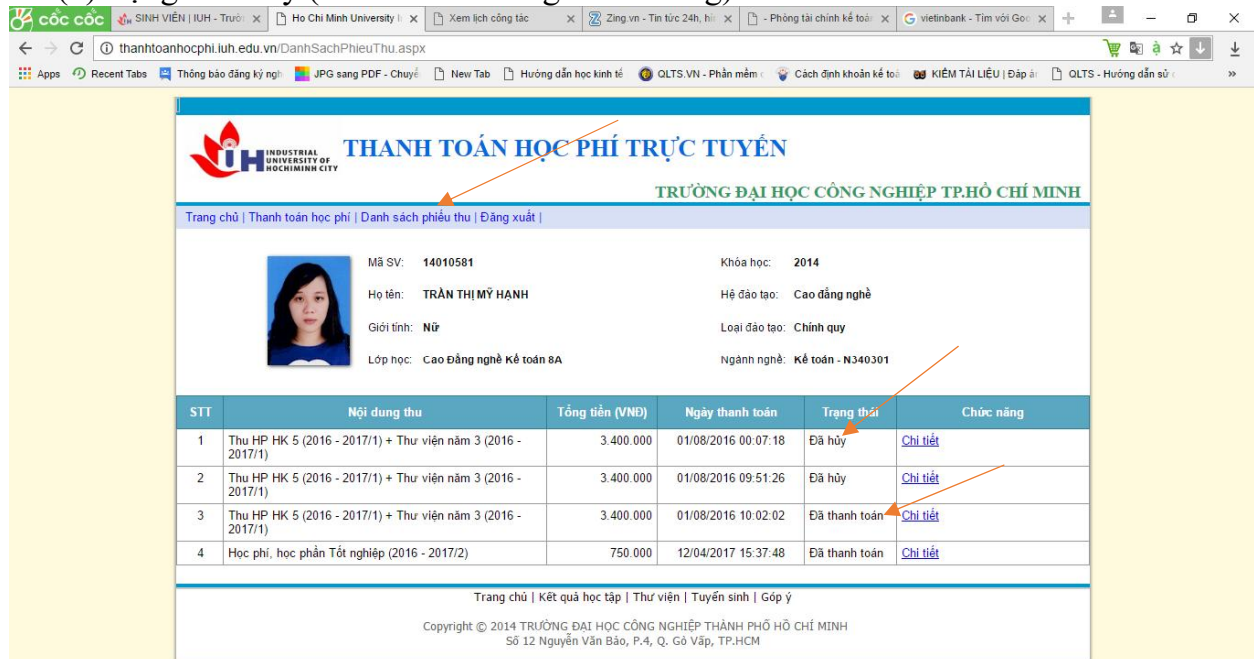


Hoàn thành giao dịch.

Kiểm tra các khoản đã nộp học phí

Chọn danh sách phiếu thu, chương trình sẽ thống kê các khoản đã nộp
Xem dòng trạng thái như hình bên dưới

- (1) trạng thái đã thanh toán (thanh toán thành công),
- (2) trạng thái hủy (thanh toán không thành công)



Liên hệ hỗ trợ:

Phụ huynh, sinh viên nộp học phí online cần hỗ trợ, vui lòng liên hệ theo số điện thoại.

- **Ngân hàng Vietinbank:** 083.5511241 số nội bộ 166, hoặc số di động 0914656969 anh Vinh.
- **Trường Đại học Công nghiệp Tp.HCM (phòng Tài chính Kế toán):** 083.8940390, số nội bộ 124, 125.